

久順餐飲設備有限公司
<http://www.jeoushun.com/>
久順官方Line ID: @j0800225222



<http://www.jeoushun.com/>
jeoushun@yahoo.com.tw
jeoushun@gmail.com
客服專線0800-225222
業務諮詢0925-225222
客服傳真0800-025666

SMD-545


傳統式蒸包機

機台操作與保養清潔







將鋁網取出



用容器裝生飲水 將水倒入水槽內



水位倒到注水管7~8分滿



此零件為水位指示燈，亮燈才代表水位夠
將電源開關打開 機器即可運作



此零件為計時器
強制加熱(例如轉**20**分鐘，**20**分鐘內溫度一直維持在高溫，時間歸零時就恢復正常保溫狀態)



將螺絲鬆開



可將上，下座分離



機器不用時 將水漏掉 勿將水留在水槽內 容易產生水垢



外觀玻璃及白鐵部分用乾抹布擦拭，勿用水直接沖洗

蒸包機簡易使用方法

- 先在水槽內加滿適量的水位，即可插電使用。
- 確認電源，避免使用多插頭插座。
- 沒有達到適量水位時無法通電，開始營業時務必要換水，每日進行各部位的清理，給水時請用50度C以下的水，可由注水管上方開口處加入，同時確認水位指示燈是否亮著。
- 計時器旋轉鈕為強制加熱的開關，譬如調至20分鐘此20分鐘都持續再加熱，正常使用下是不太長使用。
- 機器每天使用完，需將把水槽裡的水排出，下方有條排水管轉開即可漏水，使用時再加入新水。
- 如水槽內已產生水垢，可使用食用檸檬酸倒入水槽內加熱清洗洗約5-10分鐘漏掉即可，在反覆加入清水1-2次漏掉以免殘留檸檬酸味道。
- 底座勿用水下去沖洗，用毛巾擦拭即可。

簡易故障排除

- 1.檢查水量是否充足，水量不足時無法通電。